


# 22 すすめる・誘う表現



会話表現 ②

「～はいかがですか」「～が欲しいですか」と相手にすすめるときは、**Do you want ~?** や **Would you like ~?** を使います。Would you like ~? の方がていねいな言い方です。



**Yes, please.** (はい, お願いします。) や **No, thank you.** (いいえ, 結構です。) などのように答えます。

「～したいですか」「～しませんか」のように相手を誘うときは、**Do you want to ~?** や **Would you like to ~?** を使います。どちらも **to** のあとには動詞の原形がきます。Would you like to ~? の方がていねいな言い方です。



**Sure.** (もちろんです。) / **That's a good idea.** (いい考えですね。) などのように答えます。断る場合は、**Sorry** (すみません) と言ったあとに理由を述べます。

また、「何が食べたいですか。」のようにたずねるときは、疑問詞の **What** で文を始め、**What would you like to have?** と表します。

## 予想問題

答えは別冊 9 ページ

[リスニング] の問題は、CD を聞きながら解答しましょう。

■ (1)と(2)は ( ) に入れるのに最も適切なものを 1 ~ 4 から選びましょう。(3)は①~⑤を並べかえて、□の中に入れ、2 番目と 4 番目にくるものの組み合わせとして最も適切なものを 1 ~ 4 から選びましょう。

(1) *Mother:* Do you want another glass of water, David?

*Son:* ( ) I'm thirsty.

- |                   |                       |
|-------------------|-----------------------|
| 1 No, thank you.  | 2 Yes, please.        |
| 3 OK, here it is. | 4 I want a new glass. |

(2) *Girl:* We'll have a party tomorrow. ( )

*Boy:* Sounds good. I'll bring some flowers.

- |                              |                             |
|------------------------------|-----------------------------|
| 1 When is the party?         | 2 Would you like spaghetti? |
| 3 Did you see her at school? | 4 Do you want to come?      |


(3) ピザを 1 切れいかがですか。

(① a piece ② you ③ like ④ of ⑤ would)

□ □ □ □ □ pizza?

- |       |       |       |       |
|-------|-------|-------|-------|
| 1 ②-① | 2 ⑤-① | 3 ③-② | 4 ①-④ |
|-------|-------|-------|-------|

■ [リスニング] イラストを参考にしながら対話と応答を聞いて、最も適切な応答を 1 ~ 3 から選びましょう。



- 1  
2  
3



- 1  
2  
3

注

(1) □another: 別の, もう 1 つの □a glass of ~: コップ 1 杯の~ □thirsty: のどがかわいた (2) □bring: 持っていく  
(3) □piece: 1 枚, 1 つ □pizza: ピザ (4) □pudding: プディング □full: 満腹の □apple pie: アップルパイ  
(5) □ticket: チケット, 切符 □game: 試合 □be interested in ~: ~に興味がある □member: メンバー, 一員



# 23 提案・感想を聞く表現



会話表現 ③

「～はどうですか」「～はいかがですか」のように、何かを提案したり、すすめたりするときは、How about ～? を使います。

**How about** this shirt?

このシャツは  
いかがですか?

That's fine. いいですね。  
How much is it? いくらですか。

**How about** playing tennis?

テニスをするのは  
どう?

That's a good idea. いい考えだね。  
Sounds good. いいね。

How about you? は「あなたはどうですか。」という意味です。相手にも同じ内容を質問したいときなどに使います。

I like dogs.  
**How about** you?

犬が  
好き。  
あなた  
はどう?

Me, too.  
私も!

「テストはどうでしたか」のように感想などをたずねるときも、How ～? を使います。

～はどう  
**How** was your math test?

数学の  
テスト  
どうだった?

～はどうですか  
**How do you like** your new class?

新しい  
クラスは  
どう?

How was ～? には、Fine. (よかった。) / It was fun. (おもしろかった。) / It was great. (すばらしかった。) / It was exciting. (わくわくしました。) などと答えます。

## 予想問題

答えは別冊10ページ

「リスニング」の問題は、CD を聞きながら解答しましょう。

■ (1)と(2)は ( ) に入れるのに最も適切なものを 1～4 から選びましょう。(3)は①～⑤を並べかえて、□の中に入れ、2番目と4番目にくるものの組み合わせとして最も適切なものを 1～4 から選びましょう。

- (1) A: Meg, ( ) was the math test today?  
B: I don't like math very much. But I did my best.  
1 what      2 when      3 how      4 why
- (2) Woman: I'm looking for a sweater. It's a present for my grandson.  
Salesclerk: ( ) This color is popular among young people.  
1 We don't have any sweaters. 2 What are you looking for?  
3 How was your grandson? 4 How about this one?
- (3) ジョージ、私の新しいスカートはどうですか。  
(① my    ② how    ③ you    ④ do    ⑤ like)  
George, □ 2番目 □ 4番目 □ new skirt?  
1 ⑤-④      2 ⑤-①      3 ④-③      4 ④-⑤

■ 「リスニング」 イラストを参考にしながら対話と応答を聞いて、最も適切な応答を 1～3 から選びましょう。



(4) 1  
2  
3

(5) 1  
2  
3

注 (1) □math: 数学 □test: テスト □do one's best: 全力をつくす (2) □look for ~: ~を探す □sweater: セーター  
□present: プレゼント □grandson: 孫息子、男の孫 □salesclerk: 店員、販売係 □among: ~の間で  
(3) □skirt: スカート (4) □weekend: 週末 □art museum: 美術館 (5) □leave: 去る、出発する

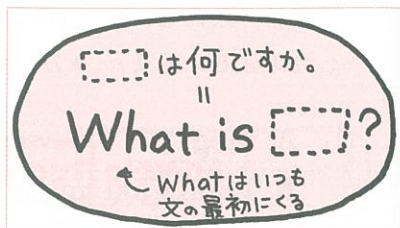


# 24 whatの疑問文



会話表現 ④

今回からは、whatなどの疑問詞を使った疑問文を学習します。疑問詞を使うと、具体的な情報をたずねることができます。例えば、whatを使えば、「何?」とたずねることができます。



「何をしますか?」「何をしましたか?」のようにたずねるときは、Whatのあとにwill you do? や did you do? などの疑問文の形を続けます。

未来のことだね

**What will** he do next?

彼は次に何をしますか。

↓ これから先のことを答える

未来を表すwill

**He will play** tennis.

テニスをするつもり。

何? 過去のことだね

**What did** he do yesterday?

彼は昨日、何をしましたか。

↓ 過去のことを答える

過去形

**He played** tennis.

テニスをしたよ。

大問④やリスニングの問題では、人物の行動についてたずねられることが多いです。だれが何をしたかを意識しながら問題に取り組むようにしましょう。

「何の〜」「どの〜」とたずねるときは、Whatのあとに名詞を続けます。「何色が好きですか」なら、Whatのあとにcolorを続けて、What color do you like? とします。

何のクラブ?

**What club** is Mike in?

マイクは  
何の  
クラブ?

サッカークラブ  
だよ。

**He's in the soccer club.**

省略することもあります。

どんな種類の〜?

**What kind of** music do you like?

どんな  
音楽が  
好き?

ポップスが  
好き。

**I like pop music.**

省略することもあります。

## 予想問題

答えは別冊10ページ

[リスニング]の問題は、CDを聞きながら解答しましょう。

■ (1)と(2)は ( ) に入れるのに最も適切なものを1~4から選びましょう。(3)は①~⑤を並べかえて、[ ]の中に入れ、2番目と4番目にくるものの組み合わせとして最も適切なものを1~4から選びましょう。

(1) Boy 1: What are you going to do in Japan?

Boy 2: ( ) I want to go to a lot of temples.

- |                    |                         |
|--------------------|-------------------------|
| 1 I visited there. | 2 I'll visit Kyoto.     |
| 3 Sorry, I can't.  | 4 I know him very well. |

(2) Student: I visited Ueno Zoo last week.

Teacher: That's nice. ( )

Student: Pandas! They were very cute.

- |                             |                        |
|-----------------------------|------------------------|
| 1 What animal did you like? | 2 When did you arrive? |
| 3 What did you think?       | 4 Where did you see?   |

(3) あなたはどんな花を育ててみたいですか。

(① of ② what ③ flowers ④ kind ⑤ do)

[ ] 2番目 [ ] 4番目 [ ] you want to grow?

1 ③-④      2 ⑤-①      3 ②-④      4 ④-③

■ [リスニング] イラストを参考にしながら対話と応答を聞いて、最も適切な応答を1~3から選びましょう。



- 1  
2  
3



- 1  
2  
3

注 (1) □temple: 寺 (2) □Ueno Zoo: 上野動物園 □panda: パンダ (3) □kind: 種類 □grow: 育てる  
(4) □smell: ~のにおいがする (5) □bring: 持ってくる □plastic bag: ビニール袋 □size: サイズ  
□need: ~を必要とする